

ALS-profi-sx / AZS-eco-sx / AZS-ecs-sx
Serie

Update Webserver

Webserver

Version 19.01

1 Inhalt

1	Inhalt	2
2	Update Webserver.....	3

Kontakt Daten

ASKI Industrie-Elektronik GmbH

Irrseeblick 47
4893 Zell am Moos
Österreich

T +43 6234 200 10-0
F +43 6234 200 10-50

office@aski.at
www.aski.at

Änderungshistorie

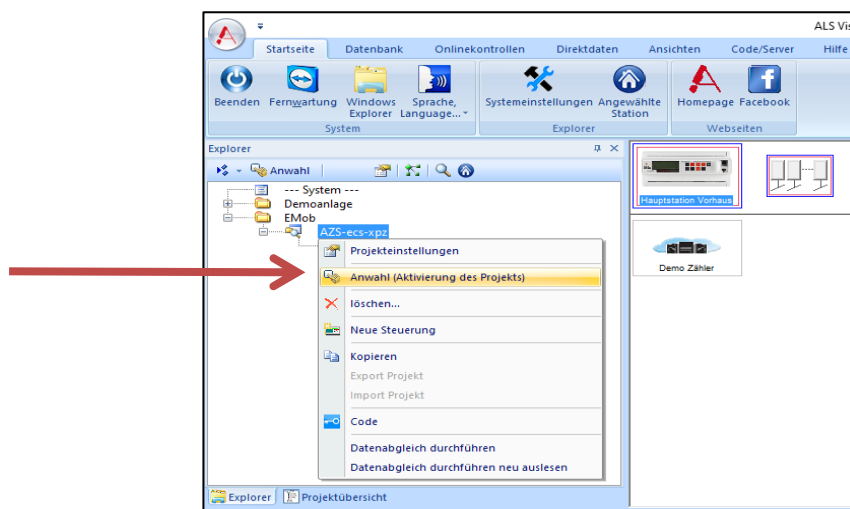
Datum	Version	Änderung	Bearbeiter
06.03.2019		Erstellung Basisdokument	MAY
06.12.2019		Ergänzung und Vervollständigung	MAY

Tabelle 1: Änderungshistorie

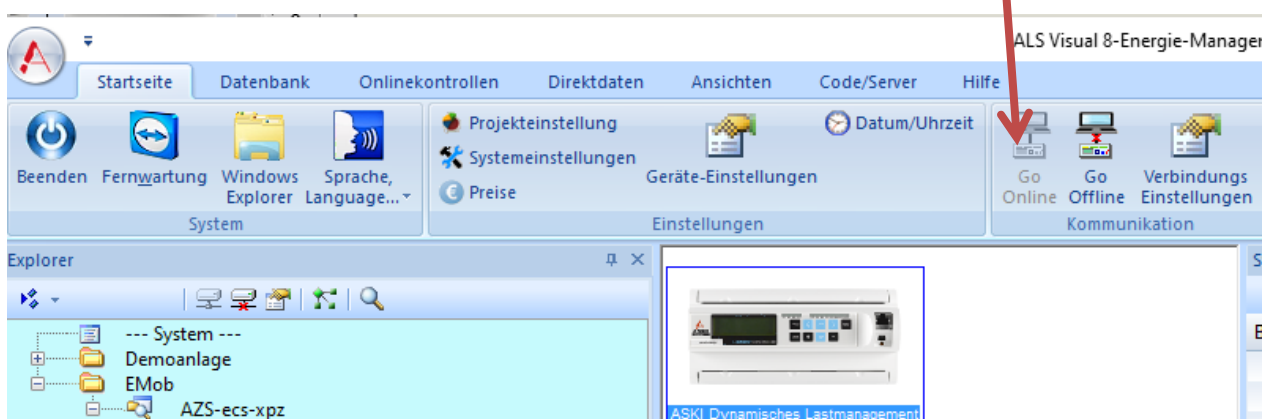
2 Update Webserver

- **ALS-Visual starten**
- **Richtige Anlage anwählen**
 - Dazu mit der rechten Maustaste auf das Projekt klicken
 - Danach Anwahl auswählen
 - Dadurch wird das Projekt geladen und der Hintergrund der Explorer - Ansicht wird gelb.

Wenn „Anwahl“ nicht mehr erscheint oder der Hintergrund bereits gelb ist, haben Sie bereits das richtige Projekt angewählt und können mit dem nächsten Schritt fortfahren

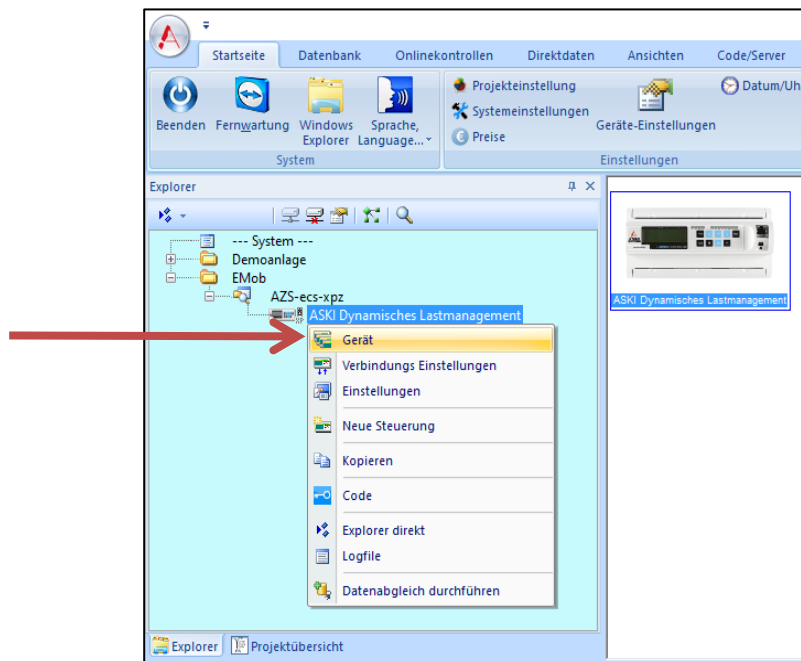


- **Auf Go Online drücken**
Dadurch färbt sich die Explorer – Ansicht hellblau.
Wenn der „Go-Online“- Button grau hinterlegt ist, sind Sie bereits online.

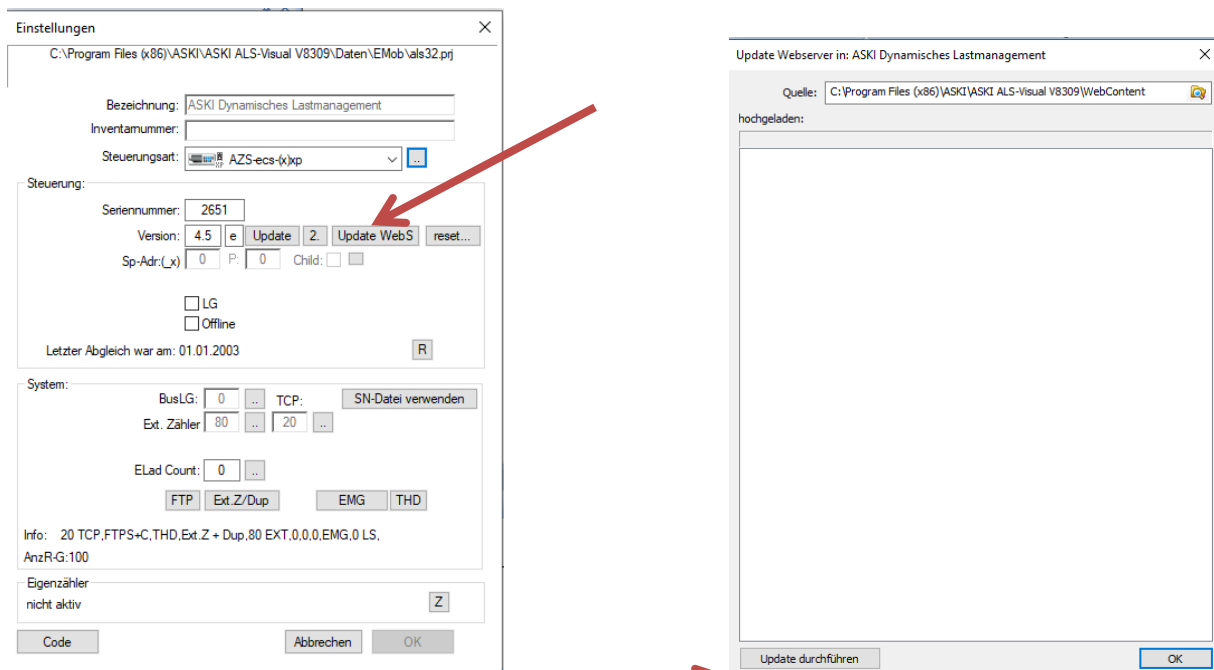


- **Gerät Einstellungen öffnen**

Dazu wieder mit der rechten Maustaste auf die Steuerung klicken und „Gerät“ auswählen



- **Auf Update Webserver klicken**



- **Auf Update durchführen klicken**

- **Sobald fertig, kann der Browser aktualisiert werden, am besten mit STRG + F5.**